

## GOBIERNO DEL ESTADO DE CHIAPAS

11322 PROCURADURIA AMBIENTAL EN EL ESTADO DE CHIAPAS

INFORMACION PRESUPUESTAL AL SEGUNDO  
TRIMESTRE DEL 2018

---

**INFORMACIÓN ARMONIZADA  
CONAC**

---

---

**ESTADOS E INFORMES  
PRESUPUESTARIOS**

---

SISTEMA CONTABLE 2018  
ESTADO ANALÍTICO DE INGRESOS  
DEL 1o. DE ENERO AL 30 DE JUNIO DE 2018

Página 1 de 1  
10/07/2018

Fecha:

RUBRO DE INGRESOS	INGRESO					DIFERENCIA (RECAUDADO - ESTIMADO)
	ESTIMADO	AMPLIACIONES Y REDUCCIONES	MODIFICADO	DEVENGADO	RECAUDADO	
Impuestos	0.00	0.00	0.00	0.00	0.00	0.00
Cuotas y Aportaciones de Seguridad Social	0.00	0.00	0.00	0.00	0.00	0.00
Contribuciones de Mejoras	0.00	0.00	0.00	0.00	0.00	0.00
Derechos	0.00	0.00	0.00	0.00	0.00	0.00
<b>Productos</b>	<b>0.00</b>	<b>0.00</b>	<b>0.00</b>	<b>0.00</b>	<b>0.00</b>	<b>0.00</b>
Corriente	0.00	0.00	0.00	0.00	0.00	0.00
Capital	0.00	0.00	0.00	0.00	0.00	0.00
<b>Aprovechamientos</b>	<b>0.00</b>	<b>0.00</b>	<b>0.00</b>	<b>0.00</b>	<b>0.00</b>	<b>0.00</b>
Corriente	0.00	0.00	0.00	0.00	0.00	0.00
Capital	0.00	0.00	0.00	0.00	0.00	0.00
Ingresos por Venta de Bienes y Servicios	0.00	0.00	0.00	0.00	0.00	0.00
Participaciones y Aportaciones	0.00	0.00	0.00	0.00	0.00	0.00
Transferencias, Asignaciones, Subsidios y Otras Ayudas	0.00	0.00	0.00	0.00	0.00	0.00
Ingresos Derivados de Financiamientos	0.00	0.00	0.00	0.00	0.00	0.00
<b>Total</b>	<b>0.00</b>	<b>0.00</b>	<b>0.00</b>	<b>0.00</b>	<b>0.00</b>	<b>0.00</b>
<b>Ingresos Excedentes</b>						<b>0.00</b>

RUBRO DE INGRESOS	INGRESO					DIFERENCIA (RECAUDADO - ESTIMADO)
	ESTIMADO	AMPLIACIONES Y REDUCCIONES	MODIFICADO	DEVENGADO	RECAUDADO	
<b>Ingresos del Gobierno</b>	<b>0.00</b>	<b>0.00</b>	<b>0.00</b>	<b>0.00</b>	<b>0.00</b>	<b>0.00</b>
Impuestos	0.00	0.00	0.00	0.00	0.00	0.00
Contribuciones de Mejoras	0.00	0.00	0.00	0.00	0.00	0.00
Derechos	0.00	0.00	0.00	0.00	0.00	0.00
<b>Productos</b>	<b>0.00</b>	<b>0.00</b>	<b>0.00</b>	<b>0.00</b>	<b>0.00</b>	<b>0.00</b>
Corriente	0.00	0.00	0.00	0.00	0.00	0.00
Capital	0.00	0.00	0.00	0.00	0.00	0.00
<b>Aprovechamientos</b>	<b>0.00</b>	<b>0.00</b>	<b>0.00</b>	<b>0.00</b>	<b>0.00</b>	<b>0.00</b>
Corriente	0.00	0.00	0.00	0.00	0.00	0.00
Capital	0.00	0.00	0.00	0.00	0.00	0.00
Participaciones y Aportaciones	0.00	0.00	0.00	0.00	0.00	0.00
Transferencias, Asignaciones, Subsidios y Otras Ayudas	0.00	0.00	0.00	0.00	0.00	0.00
<b>Ingresos de organismos y Empresas</b>	<b>0.00</b>	<b>0.00</b>	<b>0.00</b>	<b>0.00</b>	<b>0.00</b>	<b>0.00</b>
Cuotas y Aportaciones de Seguridad Social	0.00	0.00	0.00	0.00	0.00	0.00
Ingresos por Venta de Bienes y Servicios	0.00	0.00	0.00	0.00	0.00	0.00
Transferencias, Asignaciones, Subsidios y Otras Ayudas	0.00	0.00	0.00	0.00	0.00	0.00
<b>Ingresos Derivados de Financiamiento</b>	<b>0.00</b>	<b>0.00</b>	<b>0.00</b>	<b>0.00</b>	<b>0.00</b>	<b>0.00</b>
Ingresos Derivados de Financiamientos	0.00	0.00	0.00	0.00	0.00	0.00
<b>Total</b>	<b>0.00</b>	<b>0.00</b>	<b>0.00</b>	<b>0.00</b>	<b>0.00</b>	<b>0.00</b>
<b>Ingresos Excedentes</b>						<b>0.00</b>

NO APLICA




SISTEMA CONTABLE 2018  
ENDEUDAMIENTO NETO  
DEL 1o. DE ENERO AL 30 DE JUNIO DE 2018

Fecha: 10/07/2018  
Página 1 de 1


IDENTIFICACIÓN DE CRÉDITO O INSTRUMENTO	CONTRATACIÓN/ COLOCACIÓN	AMORTIZACIÓN	ENDEUDAMIENTO NETO
CRÉDITOS BANCARIOS			


TOTAL CRÉDITOS BANCARIOS

OTROS INSTRUMENTOS DE DEUDA

**NO APLICA**

TOTAL OTROS INSTRUMENTOS DE DEUDA  
TOTAL

  
Mtro. Jesús Antonio Guillén Gordillo  
Procurador Ambiental

  
C.P. Jesus Martin Perez Perez  
Delegado Administrativo

“Bajo protesta de decir verdad declaramos que los Estados Financieros y sus notas, son razonablemente correctos y son responsabilidad del emisor”.

SISTEMA CONTABLE 2018  
INTERESES DE LA DEUDA  
DEL 1o. DE ENERO AL 30 DE JUNIO DE 2018

Fecha: Página 1 de 1  
10/07/2018

IDENTIFICACIÓN DE CRÉDITO O INSTRUMENTO	DEVENGADO	PAGADO
CRÉDITOS BANCARIOS		


TOTAL DE INTERESES DE CRÉDITOS BANCARIOS


OTROS INSTRUMENTOS DE DEUDA
-----------------------------

TOTAL DE INTERESES DE OTROS INSTRUMENTOS DE DEUDA

TOTAL

**NO APLICA**

  
\_\_\_\_\_  
Mtro. Jesús Antonio Guillén Gordillo  
Procurador Ambiental

  
\_\_\_\_\_  
C.P. Jesús Martín Pérez Pérez  
Delegado Administrativo


“Bajo protesta de decir verdad declaramos que los Estados Financieros y sus notas, son razonablemente correctos y son responsabilidad del emisor”.

ESTADO ANALÍTICO DEL EJERCICIO DEL PRESUPUESTO DE EGRESOS CLASIFICACIÓN POR OBJETO DEL GASTO  
(CAPITULOS Y CONCEPTOS)  
DEL 1 DE ENERO AL 30 DE JUNIO DE 2018

(Pesos)

RPA-1

CAPG	CG	DESCRIPCIÓN	PRESUPUESTO DE EGRESOS					SUB EJERCICIO
			APROBADO	AMPLIACIONES - REDUCCIONES	MODIFICADO	DEVENGADO	PAGADO	
1000		<b>Servicios Personales.</b>	<b>3,198,004.35</b>	<b>499,323.20</b>	<b>3,697,327.55</b>	<b>1,383,311.50</b>	<b>1,375,388.30</b>	<b>2,314,016.05</b>
	1100	Remuneraciones al Personal de Carácter Permanente.	1,026,299.64	197,535.76	1,223,835.40	537,841.36	537,841.36	685,994.04
	1300	Remuneraciones Adicionales y Especiales.	1,842,401.37	91,181.25	1,933,582.62	709,212.57	709,212.57	1,224,370.05
	1400	Seguridad Social.	106,603.34	78,014.22	184,617.56	50,917.57	42,994.37	133,699.99
	1500	Otras Prestaciones Sociales y Económicas.	157,200.00	41,920.00	199,120.00	83,840.00	83,840.00	115,280.00
	1700	Pago de Estímulos a Servidores Públicos.	65,500.00	90,671.97	156,171.97	1,500.00	1,500.00	154,671.97
2000		<b>Materiales y Suministros.</b>	<b>428,256.96</b>	<b>175,838.07</b>	<b>604,095.03</b>	<b>337,193.79</b>	<b>330,041.23</b>	<b>266,901.24</b>
	2100	Materiales de Administración, Emisión de Documentos y Artículos Oficiales.	190,876.51	115,465.95	306,342.46	182,561.88	175,409.32	123,780.58
	2200	Alimentos y Utensilios.	38,500.00	15,435.15	53,935.15	34,617.75	34,617.75	19,317.40
	2400	Materiales y Artículos de Construcción y de Reparación.	46,290.86	-18,429.39	27,861.47	5,014.16	5,014.16	22,847.31
	2600	Combustibles, Lubricantes y Aditivos.	129,589.59	71,033.02	200,622.61	115,000.00	115,000.00	85,622.61
	2900	Herramientas, Refacciones y Accesorios Menores.	23,000.00	-7,666.66	15,333.34	0.00	0.00	15,333.34
3000		<b>Servicios Generales.</b>	<b>614,705.17</b>	<b>-167,411.89</b>	<b>447,293.28</b>	<b>136,207.26</b>	<b>136,207.26</b>	<b>311,086.02</b>
	3100	Servicios Básicos.	129,821.07	-82,786.11	47,034.96	0.00	0.00	47,034.96
	3200	Servicios de Arrendamiento.	141,257.51	-82,400.22	58,857.29	0.00	0.00	58,857.29
	3300	Servicios Profesionales, Científicos, Técnicos y Otros Servicios.	23,935.77	-13,962.55	9,973.22	0.00	0.00	9,973.22
	3400	Servicios Financieros, Bancarios y Comerciales.	0.00	2,800.00	2,800.00	0.00	0.00	2,800.00
	3500	Servicios de Instalación, Reparación, Mantenimiento y Conservación.	95,330.54	-64,736.12	30,594.42	0.00	0.00	30,594.42
	3700	Servicios de Traslado y Viáticos.	150,000.00	75,700.29	225,700.29	119,062.94	119,062.94	106,637.35
	3800	Servicios Oficiales.	3,179.68	-1,854.79	1,324.89	0.00	0.00	1,324.89
	3900	Otros Servicios Generales.	71,180.60	-172.39	71,008.21	17,144.32	17,144.32	53,863.89
<b>TOTAL DEL GASTO:</b>			<b>4,240,966.48</b>	<b>507,749.38</b>	<b>4,748,715.86</b>	<b>1,856,712.55</b>	<b>1,841,636.79</b>	<b>2,892,003.31</b>





ESTADO ANALÍTICO DEL EJERCICIO DEL PRESUPUESTO DE EGRESOS CLASIFICACIÓN ECONÓMICA POR TIPO  
DE GASTO  
DEL 1 DE ENERO AL 30 DE JUNIO DE 2018

(Pesos)

RPA-2

CONCEPTO	PRESUPUESTO DE EGRESOS					SUBEJERCICIO
	APROBADO	AMPLIACIONES - REDUCCIONES	MODIFICADO	DEVENGADO	PAGADO	
GASTO CORRIENTE	4,240,966.48	507,749.38	4,748,715.86	1,856,712.55	1,841,636.79	2,892,003.31
GASTO DE CAPITAL	0.00	0.00	0.00	0.00	0.00	0.00
AMORTIZACIÓN DE LA DEUDA Y DISMINUCIÓN DE PASIVOS	0.00	0.00	0.00	0.00	0.00	0.00
PENSIONES Y JUBILACIONES	0.00	0.00	0.00	0.00	0.00	0.00
PARTICIPACIONES	0.00	0.00	0.00	0.00	0.00	0.00
<b>TOTAL DEL GASTO:</b>	<b>4,240,966.48</b>	<b>507,749.38</b>	<b>4,748,715.86</b>	<b>1,856,712.55</b>	<b>1,841,636.79</b>	<b>2,892,003.31</b>





**GOBIERNO CONSTITUCIONAL DEL ESTADO DE CHIAPAS**  
 RAMO O DEPENDENCIA: Procuraduría Ambiental en el Estado de Chiapas  
**ESTADO ANALÍTICO DEL EJERCICIO DEL PRESUPUESTO DE EGRESOS EN CLASIFICACIÓN**  
**ADMINISTRATIVA/ORGANISMO**  
**DEL 1 DE ENERO AL 30 DE JUNIO DE 2018**

(Pesos)

RPA-3

CONCEPTO	PRESUPUESTO DE EGRESOS					SUB EJERCICIO
	APROBADO	AMPLIACIONES - REDUCCIONES	MODIFICADO	DEVENGADO	PAGADO	
<b>TOTAL</b>	4,240,966.48	507,749.38	4,748,715.86	1,856,712.55	1,841,636.79	2,892,003.31
<b>PODER EJECUTIVO</b>	4,240,966.48	507,749.38	4,748,715.86	1,856,712.55	1,841,636.79	2,892,003.31
Procuraduría Ambiental en el Estado de Chiapas	4,240,966.48	507,749.38	4,748,715.86	1,856,712.55	1,841,636.79	2,892,003.31






GOBIERNO CONSTITUCIONAL DEL ESTADO DE CHIAPAS  
RAMO O DEPENDENCIA: Procuraduría Ambiental en el Estado de Chiapas  
ESTADO ANALÍTICO DEL EJERCICIO DEL PRESUPUESTO DE EGRESOS EN CLASIFICACIÓN  
ADMINISTRATIVA/PODERES  
DEL 1 DE ENERO AL 30 DE JUNIO DE 2018

(Pesos)

RPA-4

CONCEPTO	PRESUPUESTO DE EGRESOS					SUBEJERCICIO
	APROBADO	AMPLIACIONES - REDUCCIONES	MODIFICADO	DEVENGADO	PAGADO	
<b>TOTAL</b>	<b>4,240,966.48</b>	<b>507,749.38</b>	<b>4,748,715.86</b>	<b>1,856,712.55</b>	<b>1,841,636.79</b>	<b>2,892,003.31</b>
<b>PODER EJECUTIVO</b>	<b>4,240,966.48</b>	<b>507,749.38</b>	<b>4,748,715.86</b>	<b>1,856,712.55</b>	<b>1,841,636.79</b>	<b>2,892,003.31</b>
Procuraduría Ambiental en el Estado de Chiapas	4,240,966.48	507,749.38	4,748,715.86	1,856,712.55	1,841,636.79	2,892,003.31
<b>PODER LEGISLATIVO</b>	<b>0.00</b>	<b>0.00</b>	<b>0.00</b>	<b>0.00</b>	<b>0.00</b>	<b>0.00</b>
	0.00	0.00	0.00	0.00	0.00	0.00
<b>PODER JUDICIAL</b>	<b>0.00</b>	<b>0.00</b>	<b>0.00</b>	<b>0.00</b>	<b>0.00</b>	<b>0.00</b>
	0.00	0.00	0.00	0.00	0.00	0.00
<b>ORGANOS AUTONOMOS</b>	<b>0.00</b>	<b>0.00</b>	<b>0.00</b>	<b>0.00</b>	<b>0.00</b>	<b>0.00</b>
	0.00	0.00	0.00	0.00	0.00	0.00

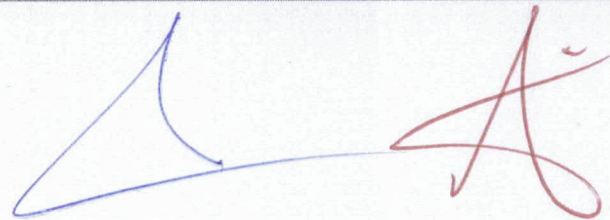



**GOBIERNO CONSTITUCIONAL DEL ESTADO DE CHIAPAS**  
 RAMO O DEPENDENCIA: Procuraduría Ambiental en el Estado de Chiapas  
**ESTADO ANALÍTICO DEL EJERCICIO DEL PRESUPUESTO DE EGRESOS EN CLASIFICACIÓN ADMINISTRATIVA/ENTIDADES DEL 1 DE ENERO AL 30 DE JUNIO DE 2018**

(Pesos)

RPA-5

CONCEPTO	PRESUPUESTO DE EGRESOS				SUB EJERCICIO
	APROBADO	AMPLIACIONES - REDUCCIONES	MODIFICADO	DEVENGADO	
ENTIDADES PARAESTATALES Y FIDEICOMISOS NO EMPRESARIALES Y NO FINANCIEROS	NO APLICA				
INSTITUCIONES PÚBLICAS DE SEGURIDAD SOCIAL	NO APLICA				
ENTIDADES PARAESTATALES EMPRESARIALES NO FINANCIERAS CON PARTICIPACION ESTATAL MAYORITARIA	NO APLICA				



ESTADO ANALÍTICO DEL EJERCICIO DEL PRESUPUESTO DE EGRESOS CLASIFICACIÓN FUNCIONAL (FINALIDAD Y FUNCIÓN)  
DEL 1 DE ENERO AL 30 DE JUNIO DE 2018

(Pesos)

RPA-6

FI	FU	CONCEPTO	EGRESOS					SUB EJERCICIO
			APROBADO	AMPLIACIONES - REDUCCIONES	MODIFICADO	DEVENGADO	PAGADO	
2		Desarrollo Social	4,240,966.48	507,749.38	4,748,715.86	1,856,712.55	1,841,636.79	2,892,003.31
	2.1	Protección ambiental	4,240,966.48	507,749.38	4,748,715.86	1,856,712.55	1,841,636.79	2,892,003.31
<b>TOTAL DEL GASTO:</b>			<b>4,240,966.48</b>	<b>507,749.38</b>	<b>4,748,715.86</b>	<b>1,856,712.55</b>	<b>1,841,636.79</b>	<b>2,892,003.31</b>

Handwritten signatures in blue and red ink, likely representing the approval of the document.

---

**ESTADOS E INFORMES  
PROGRAMÁTICOS**

---



GOBIERNO DEL  
ESTADO DE CHIAPAS

GOBIERNO DEL ESTADO DE CHIAPAS  
RAMO O DEPENDENCIA: Procuraduría Ambiental en el Estado de Chiapas  
GASTO POR CATEGORÍA PROGRAMÁTICA  
DEL 1 DE ENERO AL 30 DE JUNIO DE 2018  
(Pesos)




RPA-7


CONCEPTO	PRESUPUESTO DE EGRESOS					SUB EJERCICIO
	APROBADO	AMPLIACIONES - REDUCCIONES	MODIFICADO	DEVENGADO	PAGADO	
<b>Programas</b>	<b>4,240,966.48</b>	<b>507,749.38</b>	<b>4,748,715.86</b>	<b>1,856,712.55</b>	<b>1,841,636.79</b>	<b>2,892,003.31</b>
<b>Subsidios: Sector Social y Privado o Entidades Federativas y Municipios</b>	<b>0.00</b>	<b>0.00</b>	<b>0.00</b>	<b>0.00</b>	<b>0.00</b>	<b>0.00</b>
Otros Subsidios	0.00	0.00	0.00	0.00	0.00	0.00
Sujetos a Reglas de Operación	0.00	0.00	0.00	0.00	0.00	0.00
<b>Desempeño de las Funciones</b>	<b>4,240,966.48</b>	<b>507,749.38</b>	<b>4,748,715.86</b>	<b>1,856,712.55</b>	<b>1,841,636.79</b>	<b>2,892,003.31</b>
Específicos	4,240,966.48	507,749.38	4,748,715.86	1,856,712.55	1,841,636.79	2,892,003.31
Funciones de las Fuerzas Armadas (Únicamente Gobierno Federal)	0.00	0.00	0.00	0.00	0.00	0.00
Planeación, seguimiento y evaluación de políticas públicas	0.00	0.00	0.00	0.00	0.00	0.00
Prestación de Servicios Públicos	0.00	0.00	0.00	0.00	0.00	0.00
Promoción y fomento	0.00	0.00	0.00	0.00	0.00	0.00
Provisión de Bienes Públicos	0.00	0.00	0.00	0.00	0.00	0.00
Proyectos de inversión	0.00	0.00	0.00	0.00	0.00	0.00
Regulación y supervisión	0.00	0.00	0.00	0.00	0.00	0.00
<b>Administrativos y de Apoyo</b>	<b>0.00</b>	<b>0.00</b>	<b>0.00</b>	<b>0.00</b>	<b>0.00</b>	<b>0.00</b>
Apoyo a la función pública y al mejoramiento de la gestión	0.00	0.00	0.00	0.00	0.00	0.00
Apoyo al proceso presupuestario y para mejorar la eficiencia institucional	0.00	0.00	0.00	0.00	0.00	0.00
Operaciones ajenas	0.00	0.00	0.00	0.00	0.00	0.00
<b>Compromisos</b>	<b>0.00</b>	<b>0.00</b>	<b>0.00</b>	<b>0.00</b>	<b>0.00</b>	<b>0.00</b>
Desastres Naturales	0.00	0.00	0.00	0.00	0.00	0.00
Obligaciones de cumplimiento de resolución jurisdiccional	0.00	0.00	0.00	0.00	0.00	0.00
<b>Obligaciones</b>	<b>0.00</b>	<b>0.00</b>	<b>0.00</b>	<b>0.00</b>	<b>0.00</b>	<b>0.00</b>
Aportaciones a fondos de estabilización	0.00	0.00	0.00	0.00	0.00	0.00
Aportaciones a fondos de inversión y reestructura de pensiones	0.00	0.00	0.00	0.00	0.00	0.00
Aportaciones a la seguridad social	0.00	0.00	0.00	0.00	0.00	0.00
Pensiones y jubilaciones	0.00	0.00	0.00	0.00	0.00	0.00
<b>Programas de Gasto Federalizado (Gobierno Federal)</b>	<b>0.00</b>	<b>0.00</b>	<b>0.00</b>	<b>0.00</b>	<b>0.00</b>	<b>0.00</b>
Gasto Federalizado	0.00	0.00	0.00	0.00	0.00	0.00
<b>Participaciones a entidades federativas y municipios</b>	<b>0.00</b>	<b>0.00</b>	<b>0.00</b>	<b>0.00</b>	<b>0.00</b>	<b>0.00</b>
<b>Costo financiero, deuda o apoyos a deudores y ahorradores de la banca</b>	<b>0.00</b>	<b>0.00</b>	<b>0.00</b>	<b>0.00</b>	<b>0.00</b>	<b>0.00</b>
<b>Adeudos de ejercicios fiscales anteriores</b>	<b>0.00</b>	<b>0.00</b>	<b>0.00</b>	<b>0.00</b>	<b>0.00</b>	<b>0.00</b>
<b>TOTAL DEL GASTO:</b>	<b>4,240,966.48</b>	<b>507,749.38</b>	<b>4,748,715.86</b>	<b>1,856,712.55</b>	<b>1,841,636.79</b>	<b>2,892,003.31</b>

PROGRAMAS Y PROYECTOS DE INVERSIÓN  
DEL 1 DE ENERO AL 30 DE JUNIO DEL 2018

PP	PROGRAMA PRESUPUESTARIO / PROYECTO ESTRATÉGICO	MUNICIPIO / COBERTURA	PRESUPUESTO DE EGRESOS				AVANCE % DEVENGADO/ MODIFICADO
			APROBADO	MODIFICADO	DEVENGADO	PAGADO	
			0.00	0.00	0.00	0.00	
		GRAN TOTAL					

No aplica

  
C.P. JESÚS MARTÍN PÉREZ PÉREZ  
DELEGADO ADMINISTRATIVO



---

**REINTEGROS FEDERALIZADOS**

---



SISTEMA CONTABLE 2018  
FORMATO DEL EJERCICIO Y DESTINO DE GASTO FEDERALIZADO Y REINTEGROS  
DEL 1o. DE ENERO AL 30 DE JUNIO DE 2018

Página 1 de 1  
14/08/2018

Fecha:

Programa o Fondo	Destino de los Recursos	Ejercicio		Reintegro
		DEVENGADO	PAGADO	

**NO APLICA**

C.P. Jesus Martin Perez Perez  
Delegado Administrativo

Mtro. Jesus Antonio Guillén Gordillo  
Procurador Ambiental

"Bajo protesta de decir verdad declaramos que los Estados Financieros y sus notas, son razonablemente correctos y son responsabilidad del emisor".

---

**INFORMACIÓN LEY DE DISCIPLINA  
FINANCIERA - LDF**

---

**NOMBRE DEL ENTE PÚBLICO : Procuraduría Ambiental en el Estado de Chiapas**

Estado Analítico del Ejercicio del Presupuesto de Egresos Detallado - LDF 6a.

Clasificación por Objeto del Gasto (Capítulo y Concepto)

Del 1 de Enero al 29 de junio de 2018

(PESOS)

Concepto	Egresos					Subejercicio
	Aprobado	Ampliaciones / Reducciones	Modificado	Devengado	Pagado	
<b>I. Gasto No Etiquetado</b>	4,240,966.48	507,749.38	4,748,715.86	1,856,712.55	1,841,636.79	2,892,003.31
<b>A. Servicios Personales.</b>	3,198,004.35	499,323.20	3,697,327.55	1,383,311.50	1,375,388.30	2,314,016.05
a1) Remuneraciones al Personal de Carácter Permanente.	1,026,299.64	197,535.76	1,223,835.40	537,841.36	537,841.36	685,994.04
a2) Remuneraciones al Personal de Carácter Transitorio.	0.00	0.00	0.00	0.00	0.00	0.00
a3) Remuneraciones Adicionales y Especiales.	1,842,401.37	91,181.25	1,933,582.62	709,212.57	709,212.57	1,224,370.05
a4) Seguridad Social.	106,603.34	78,014.22	184,617.56	50,917.57	42,964.37	133,699.99
a5) Otras Prestaciones Sociales y Económicas.	157,200.00	41,920.00	199,120.00	83,840.00	83,840.00	115,280.00
a6) Previsiones.	0.00	0.00	0.00	0.00	0.00	0.00
a7) Pago de Estímulos a Servidores Públicos.	65,500.00	90,671.97	156,171.97	1,500.00	1,500.00	154,671.97
<b>B. Materiales y Suministros.</b>	428,256.96	175,838.07	604,095.03	337,193.79	330,041.23	266,901.24
b1) Materiales de Administración, Emisión de Documentos y Artículos Oficiales.	190,878.51	115,465.95	306,344.46	182,561.88	175,408.32	123,780.58
b2) Alimentos y Utensilios.	38,500.00	15,435.15	53,935.15	34,617.75	34,617.75	19,317.40
b3) Materias Primas y Materiales de Producción y Comercialización	0.00	0.00	0.00	0.00	0.00	0.00
b4) Materiales y Artículos de Construcción y de Reparación.	46,290.86	-18,429.39	27,861.47	5,014.16	5,014.16	22,847.31
b5) Productos Químicos, Farmacéuticos y de Laboratorio.	0.00	0.00	0.00	0.00	0.00	0.00
b6) Combustibles, Lubricantes y Aditivos.	129,589.59	71,033.02	200,622.61	115,000.00	115,000.00	85,622.61
b7) Vestuario, Blancos, Prendas de Protección y Artículos Deportivos.	0.00	0.00	0.00	0.00	0.00	0.00
b8) Materiales y Suministros para Seguridad.	0.00	0.00	0.00	0.00	0.00	0.00
b9) Herramientas, Refacciones y Accesorios Menores.	23,000.00	-7,666.66	15,333.34	0.00	0.00	15,333.34
<b>C. Servicios Generales.</b>	614,705.17	-167,411.89	447,293.28	136,207.26	136,207.26	311,086.02
c1) Servicios Básicos.	129,821.07	-82,786.11	47,034.96	0.00	0.00	47,034.96
c2) Servicios de Arrendamiento.	141,257.51	-82,400.22	58,857.29	0.00	0.00	58,857.29
c3) Servicios Profesionales, Científicos, Técnicos y Otros Servicios.	23,935.77	-13,962.55	9,973.22	0.00	0.00	9,973.22
c4) Servicios Financieros, Bancarios y Comerciales.	0.00	2,800.00	2,800.00	0.00	0.00	2,800.00
c5) Servicios de Instalación, Reparación, Mantenimiento y Conservación.	95,330.54	-64,736.12	30,594.42	0.00	0.00	30,594.42
c6) Servicios de Comunicación Social y Publicidad.	0.00	0.00	0.00	0.00	0.00	0.00
c7) Servicios de Traslado y Viajes.	150,000.00	75,700.29	225,700.29	119,062.94	119,062.94	106,637.35
c8) Servicios Oficiales.	3,179.88	-1,854.79	1,324.89	0.00	0.00	1,324.89
c9) Otros Servicios Generales.	71,180.80	-172.39	71,008.21	17,144.32	17,144.32	53,863.89
<b>D. Transferencias, Asignaciones, Subsidios y Otras Ayudas.</b>	0.00	0.00	0.00	0.00	0.00	0.00
d1) Transferencias Internas y Asignaciones al Sector Público.	0.00	0.00	0.00	0.00	0.00	0.00
d2) Transferencias al Resto del Sector Público.	0.00	0.00	0.00	0.00	0.00	0.00
d3) Subsidios y Subvenciones.	0.00	0.00	0.00	0.00	0.00	0.00
d4) Ayudas Sociales.	0.00	0.00	0.00	0.00	0.00	0.00
d5) Pensiones y Jubilaciones.	0.00	0.00	0.00	0.00	0.00	0.00
d6) Transferencias a Fideicomisos, Mandatos y Otros Análogos.	0.00	0.00	0.00	0.00	0.00	0.00
d7) Transferencias a la Seguridad Social	0.00	0.00	0.00	0.00	0.00	0.00
d8) Donativos	0.00	0.00	0.00	0.00	0.00	0.00
d9) Transferencias al Exterior.	0.00	0.00	0.00	0.00	0.00	0.00
<b>E. Bienes Muebles, Inmuebles e Intangibles.</b>	0.00	0.00	0.00	0.00	0.00	0.00
e1) Mobiliario y Equipo de Administración.	0.00	0.00	0.00	0.00	0.00	0.00
e2) Mobiliario y Equipo Educativo y Recreativo.	0.00	0.00	0.00	0.00	0.00	0.00
e3) Equipo e Instrumental Médico y de Laboratorio.	0.00	0.00	0.00	0.00	0.00	0.00
e4) Vehículos y Equipo de Transporte.	0.00	0.00	0.00	0.00	0.00	0.00
e5) Equipo de Defensa y Seguridad.	0.00	0.00	0.00	0.00	0.00	0.00
e6) Maquinaria, Otros Equipos y Herramientas.	0.00	0.00	0.00	0.00	0.00	0.00
e7) Activos Biológicos.	0.00	0.00	0.00	0.00	0.00	0.00
e8) Bienes Inmuebles.	0.00	0.00	0.00	0.00	0.00	0.00
e9) Activos Intangibles.	0.00	0.00	0.00	0.00	0.00	0.00
<b>F. Inversión Pública.</b>	0.00	0.00	0.00	0.00	0.00	0.00
f1) Obra Pública en Bienes de Dominio Público.	0.00	0.00	0.00	0.00	0.00	0.00
f2) Obra Pública en Bienes Propios.	0.00	0.00	0.00	0.00	0.00	0.00
f3) Proyectos Productivos y Acciones de Fomento	0.00	0.00	0.00	0.00	0.00	0.00
<b>G. Inversiones Financieras y Otras Provisiones.</b>	0.00	0.00	0.00	0.00	0.00	0.00
g1) Inversiones para el Fomento de Actividades Productivas	0.00	0.00	0.00	0.00	0.00	0.00
g2) Acciones y Participaciones de Capital	0.00	0.00	0.00	0.00	0.00	0.00
g3) Compra de Títulos y Valores	0.00	0.00	0.00	0.00	0.00	0.00
g4) Concesión de Préstamos.	0.00	0.00	0.00	0.00	0.00	0.00
g5) Inversiones en Fideicomisos, Mandatos y Otros Análogos.	0.00	0.00	0.00	0.00	0.00	0.00
Fideicomiso de Desastres Naturales (informativo)	0.00	0.00	0.00	0.00	0.00	0.00
g6) Otras Inversiones Financieras	0.00	0.00	0.00	0.00	0.00	0.00
g7) Provisiones para Contingencias y Otras Erogaciones Especiales.	0.00	0.00	0.00	0.00	0.00	0.00
<b>H. Participaciones y Aportaciones.</b>	0.00	0.00	0.00	0.00	0.00	0.00
h1) Participaciones.	0.00	0.00	0.00	0.00	0.00	0.00
h2) Aportaciones.	0.00	0.00	0.00	0.00	0.00	0.00
h3) Convenios.	0.00	0.00	0.00	0.00	0.00	0.00
<b>I. Deuda Pública.</b>	0.00	0.00	0.00	0.00	0.00	0.00
i1) Amortización de la Deuda Pública.	0.00	0.00	0.00	0.00	0.00	0.00
i2) Intereses de la Deuda Pública.	0.00	0.00	0.00	0.00	0.00	0.00
i3) Comisiones de la Deuda Pública.	0.00	0.00	0.00	0.00	0.00	0.00
i4) Gastos de la Deuda Pública.	0.00	0.00	0.00	0.00	0.00	0.00
i5) Costo por Coberturas.	0.00	0.00	0.00	0.00	0.00	0.00
i6) Apoyos Financieros.	0.00	0.00	0.00	0.00	0.00	0.00
i7) Adeudos de Ejercicios Fiscales Anteriores (ADEFAS).	0.00	0.00	0.00	0.00	0.00	0.00
<b>II. Gasto Etiquetado</b>	0.00	0.00	0.00	0.00	0.00	0.00
<b>A. Servicios Personales.</b>	0.00	0.00	0.00	0.00	0.00	0.00
a1) Remuneraciones al Personal de Carácter Permanente.	0.00	0.00	0.00	0.00	0.00	0.00
a2) Remuneraciones al Personal de Carácter Transitorio.	0.00	0.00	0.00	0.00	0.00	0.00
a3) Remuneraciones Adicionales y Especiales.	0.00	0.00	0.00	0.00	0.00	0.00
a4) Seguridad Social.	0.00	0.00	0.00	0.00	0.00	0.00
a5) Otras Prestaciones Sociales y Económicas.	0.00	0.00	0.00	0.00	0.00	0.00
a6) Previsiones.	0.00	0.00	0.00	0.00	0.00	0.00
a7) Pago de Estímulos a Servidores Públicos.	0.00	0.00	0.00	0.00	0.00	0.00
<b>B. Materiales y Suministros.</b>	0.00	0.00	0.00	0.00	0.00	0.00
b1) Materiales de Administración, Emisión de Documentos y Artículos Oficiales.	0.00	0.00	0.00	0.00	0.00	0.00
b2) Alimentos y Utensilios.	0.00	0.00	0.00	0.00	0.00	0.00
b3) Materias Primas y Materiales de Producción y Comercialización	0.00	0.00	0.00	0.00	0.00	0.00
b4) Materiales y Artículos de Construcción y de Reparación.	0.00	0.00	0.00	0.00	0.00	0.00

C.P. Jesús Martín Pérez Pérez  
Delegado Administrativo

**NOMBRE DEL ENTE PÚBLICO : Procuraduría Ambiental en el Estado de Chiapas**

Estado Analítico del Ejercicio del Presupuesto de Egresos Detallado - LDF 6a.

Clasificación por Objeto del Gasto (Capítulo y Concepto)

Del 1 de Enero al 29 de Junio de 2018

(PESOS)

Concepto	Egresos			Pagado	Subejercicio	
	Aprobado	Ampliaciones / Reducciones	Modificado			
b5) Productos Químicos, Farmacéuticos y de Laboratorio.	0.00	0.00	0.00	0.00	0.00	
b6) Combustibles, Lubricantes y Aditivos.	0.00	0.00	0.00	0.00	0.00	
b7) Vestuario, Blancos, Prendas de Protección y Artículos Deportivos.	0.00	0.00	0.00	0.00	0.00	
b8) Materiales y Suministros para Seguridad.	0.00	0.00	0.00	0.00	0.00	
b9) Herramientas, Refacciones y Accesorios Menores.	0.00	0.00	0.00	0.00	0.00	
C. Servicios Generales.	0.00	0.00	0.00	0.00	0.00	
c1) Servicios Básicos.	0.00	0.00	0.00	0.00	0.00	
c2) Servicios de Arrendamiento.	0.00	0.00	0.00	0.00	0.00	
c3) Servicios Profesionales, Científicos, Técnicos y Otros Servicios.	0.00	0.00	0.00	0.00	0.00	
c4) Servicios Financieros, Bancarios y Comerciales.	0.00	0.00	0.00	0.00	0.00	
c5) Servicios de Instalación, Reparación, Mantenimiento y Conservación.	0.00	0.00	0.00	0.00	0.00	
c6) Servicios de Comunicación Social y Publicidad.	0.00	0.00	0.00	0.00	0.00	
c7) Servicios de Traslado y Viáticos.	0.00	0.00	0.00	0.00	0.00	
c8) Servicios Oficiales.	0.00	0.00	0.00	0.00	0.00	
c9) Otros Servicios Generales.	0.00	0.00	0.00	0.00	0.00	
D. Transferencias, Asignaciones, Subsidios y Otras Ayudas.	0.00	0.00	0.00	0.00	0.00	
d1) Transferencias Internas y Asignaciones al Sector Público.	0.00	0.00	0.00	0.00	0.00	
d2) Transferencias al Resto del Sector Público.	0.00	0.00	0.00	0.00	0.00	
d3) Subsidios y Subvenciones.	0.00	0.00	0.00	0.00	0.00	
d4) Ayudas Sociales.	0.00	0.00	0.00	0.00	0.00	
d5) Pensiones y Jubilaciones.	0.00	0.00	0.00	0.00	0.00	
d6) Transferencias a Fideicomisos, Mandatos y Otros Análogos.	0.00	0.00	0.00	0.00	0.00	
d7) Transferencias a la Seguridad Social	0.00	0.00	0.00	0.00	0.00	
d8) Donativos	0.00	0.00	0.00	0.00	0.00	
d9) Transferencias al Exterior.	0.00	0.00	0.00	0.00	0.00	
E. Bienes Muebles, Inmuebles e Intangibles.	0.00	0.00	0.00	0.00	0.00	
e1) Mobiliario y Equipo de Administración.	0.00	0.00	0.00	0.00	0.00	
e2) Mobiliario y Equipo Educativo y Recreativo.	0.00	0.00	0.00	0.00	0.00	
e3) Equipo e Instrumental Médico y de Laboratorio.	0.00	0.00	0.00	0.00	0.00	
e4) Vehículos y Equipo de Transporte.	0.00	0.00	0.00	0.00	0.00	
e5) Equipo de Defensa y Seguridad.	0.00	0.00	0.00	0.00	0.00	
e6) Maquinaria, Otros Equipos y Herramientas.	0.00	0.00	0.00	0.00	0.00	
e7) Activos Biológicos.	0.00	0.00	0.00	0.00	0.00	
e8) Bienes Inmuebles.	0.00	0.00	0.00	0.00	0.00	
e9) Activos Intangibles.	0.00	0.00	0.00	0.00	0.00	
F. Inversión Pública.	0.00	0.00	0.00	0.00	0.00	
f1) Obra Pública en Bienes de Dominio Público.	0.00	0.00	0.00	0.00	0.00	
f2) Obra Pública en Bienes Propios.	0.00	0.00	0.00	0.00	0.00	
f3) Proyectos Productivos y Acciones de Fomento	0.00	0.00	0.00	0.00	0.00	
G. Inversiones Financieras y Otras Provisiones.	0.00	0.00	0.00	0.00	0.00	
g1) Inversiones para el Fomento de Actividades Productivas	0.00	0.00	0.00	0.00	0.00	
g2) Acciones y Participaciones de Capital	0.00	0.00	0.00	0.00	0.00	
g3) Compra de Títulos y Valores	0.00	0.00	0.00	0.00	0.00	
g4) Concesión de Préstamos.	0.00	0.00	0.00	0.00	0.00	
g5) Inversiones en Fideicomisos, Mandatos y Otros Análogos.	0.00	0.00	0.00	0.00	0.00	
Fideicomiso de Desastres Naturales (informativo)						
g6) Otras Inversiones Financieras	0.00	0.00	0.00	0.00	0.00	
g7) Provisiones para Contingencias y Otras Erogaciones Especiales.	0.00	0.00	0.00	0.00	0.00	
H. Participaciones y Aportaciones.	0.00	0.00	0.00	0.00	0.00	
h1) Participaciones.	0.00	0.00	0.00	0.00	0.00	
h2) Aportaciones.	0.00	0.00	0.00	0.00	0.00	
h3) Convenios.	0.00	0.00	0.00	0.00	0.00	
I. Deuda Pública.	0.00	0.00	0.00	0.00	0.00	
i1) Amortización de la Deuda Pública.	0.00	0.00	0.00	0.00	0.00	
i2) Intereses de la Deuda Pública.	0.00	0.00	0.00	0.00	0.00	
i3) Comisiones de la Deuda Pública.	0.00	0.00	0.00	0.00	0.00	
i4) Gastos de la Deuda Pública.	0.00	0.00	0.00	0.00	0.00	
i5) Costo por Coberturas.	0.00	0.00	0.00	0.00	0.00	
i6) Apoyos Financieros.	0.00	0.00	0.00	0.00	0.00	
i7) Adeudos de Ejercicios Fiscales Anteriores (ADEFAS).	0.00	0.00	0.00	0.00	0.00	
<b>III. Total de Egresos</b>	<b>4,240,996.48</b>	<b>507,749.38</b>	<b>4,748,715.86</b>	<b>1,856,712.55</b>	<b>1,841,836.79</b>	<b>2,892,003.31</b>


C.P. Jesús Martín Pérez Pérez  
Delegado Administrativo

**NOMBRE DEL ENTE PÚBLICO : Procuraduría Ambiental en el Estado de Chiapas**  
**Estado Analítico del Ejercicio del Presupuesto de Egresos Detallado – LDF 6b.**

Clasificación Administrativa  
 Del 1 de Enero al 29 de junio de 2018  
 (PESOS)

Concepto	Egresos					Subejercicio
	Aprobado	Ampliaciones / Reducciones	Modificado	Devengado	Pagado	
I. Gasto No Etiquetado	4,240,966.48	507,749.38	4,748,715.86	1,856,712.55	1,841,636.79	2,892,003.31
Procuraduría Ambiental en el Estado de Chiapas	4,240,966.48	507,749.38	4,748,715.86	1,856,712.55	1,841,636.79	2,892,003.31
II. Gasto Etiquetado	0.00	0.00	0.00	0.00	0.00	0.00
Procuraduría Ambiental en el Estado de Chiapas	0.00	0.00	0.00	0.00	0.00	0.00
<b>III. Total de Egresos</b>	<b>4,240,966.48</b>	<b>507,749.38</b>	<b>4,748,715.86</b>	<b>1,856,712.55</b>	<b>1,841,636.79</b>	<b>2,892,003.31</b>

C.P. Jesus Martin Perez Perez  
 Delegado Administrativo



**NOMBRE DEL ENTE PÚBLICO : Procuraduría Ambiental en el Estado de Chiapas**

Estado Analítico del Ejercicio del Presupuesto de Egresos Detallado – LDF 6c.

Clasificación Funcional (Finalidad y Función)

Del 1 de Enero al 29 de junio de 2018

(PESOS)

Concepto	Egresos					Subejercicio
	Aprobado	Ampliaciones / Reducciones	Modificado	Devengado	Pagado	
I. Gasto No Etiquetado	4,240,966.48	507,749.38	4,748,715.86	1,856,712.55	1,841,636.79	2,892,003.31
A. Gobierno	0.00	0.00	0.00	0.00	0.00	0.00
a1) Legislación	0.00	0.00	0.00	0.00	0.00	0.00
a2) Justicia	0.00	0.00	0.00	0.00	0.00	0.00
a3) Coordinación de la política de gobierno	0.00	0.00	0.00	0.00	0.00	0.00
a4) Relaciones exteriores	0.00	0.00	0.00	0.00	0.00	0.00
a5) Asuntos financieros y hacendarios	0.00	0.00	0.00	0.00	0.00	0.00
a6) Seguridad Nacional	0.00	0.00	0.00	0.00	0.00	0.00
a7) Asuntos de orden público y de seguridad interior	0.00	0.00	0.00	0.00	0.00	0.00
a8) Otros servicios generales	0.00	0.00	0.00	0.00	0.00	0.00
B. Desarrollo Social	4,240,966.48	507,749.38	4,748,715.86	1,856,712.55	1,841,636.79	2,892,003.31
b1) Protección ambiental	4,240,966.48	507,749.38	4,748,715.86	1,856,712.55	1,841,636.79	2,892,003.31
b2) Vivienda y servicios a la comunidad	0.00	0.00	0.00	0.00	0.00	0.00
b3) Salud	0.00	0.00	0.00	0.00	0.00	0.00
b4) Recreación, cultura y otras manifestaciones sociales	0.00	0.00	0.00	0.00	0.00	0.00
b5) Educación	0.00	0.00	0.00	0.00	0.00	0.00
b6) Protección social	0.00	0.00	0.00	0.00	0.00	0.00
b7) Otros Asuntos Sociales	0.00	0.00	0.00	0.00	0.00	0.00
C. Desarrollo Económico	0.00	0.00	0.00	0.00	0.00	0.00
c1) Asuntos económicos, comerciales y laborales en general	0.00	0.00	0.00	0.00	0.00	0.00
c2) Agropecuaria, silvicultura, pesca y caza	0.00	0.00	0.00	0.00	0.00	0.00
c3) Combustibles y energía	0.00	0.00	0.00	0.00	0.00	0.00
c4) Minería, manufacturas y construcción	0.00	0.00	0.00	0.00	0.00	0.00
c5) Transporte	0.00	0.00	0.00	0.00	0.00	0.00
c6) Comunicaciones	0.00	0.00	0.00	0.00	0.00	0.00
c7) Turismo	0.00	0.00	0.00	0.00	0.00	0.00
c8) Ciencia, tecnología e innovación	0.00	0.00	0.00	0.00	0.00	0.00
c9) Otras industrias y otros asuntos económicos	0.00	0.00	0.00	0.00	0.00	0.00
D. Otras no Clasificadas en Funciones Anteriores	0.00	0.00	0.00	0.00	0.00	0.00
d1) Transac. de la deuda pública/costo financiero de la deuda	0.00	0.00	0.00	0.00	0.00	0.00
d2) Transf., part. y aport. entre diferentes niv. y ord. de gob.	0.00	0.00	0.00	0.00	0.00	0.00
d3) Saneamiento del Sistema Financiero	0.00	0.00	0.00	0.00	0.00	0.00
d4) Adeudos de Ejercicios Fiscales Anteriores	0.00	0.00	0.00	0.00	0.00	0.00
II. Gasto Etiquetado	0.00	0.00	0.00	0.00	0.00	0.00
A. Gobierno	0.00	0.00	0.00	0.00	0.00	0.00
a1) Legislación	0.00	0.00	0.00	0.00	0.00	0.00
a2) Justicia	0.00	0.00	0.00	0.00	0.00	0.00
a3) Coordinación de la política de gobierno	0.00	0.00	0.00	0.00	0.00	0.00
a4) Relaciones exteriores	0.00	0.00	0.00	0.00	0.00	0.00
a5) Asuntos financieros y hacendarios	0.00	0.00	0.00	0.00	0.00	0.00
a6) Seguridad Nacional	0.00	0.00	0.00	0.00	0.00	0.00
a7) Asuntos de orden público y de seguridad interior	0.00	0.00	0.00	0.00	0.00	0.00
a8) Otros servicios generales	0.00	0.00	0.00	0.00	0.00	0.00
B. Desarrollo Social	0.00	0.00	0.00	0.00	0.00	0.00
b1) Protección ambiental	0.00	0.00	0.00	0.00	0.00	0.00
b2) Vivienda y servicios a la comunidad	0.00	0.00	0.00	0.00	0.00	0.00
b3) Salud	0.00	0.00	0.00	0.00	0.00	0.00
b4) Recreación, cultura y otras manifestaciones sociales	0.00	0.00	0.00	0.00	0.00	0.00
b5) Educación	0.00	0.00	0.00	0.00	0.00	0.00
b6) Protección social	0.00	0.00	0.00	0.00	0.00	0.00
b7) Otros Asuntos Sociales	0.00	0.00	0.00	0.00	0.00	0.00
C. Desarrollo Económico	0.00	0.00	0.00	0.00	0.00	0.00
c1) Asuntos económicos, comerciales y laborales en general	0.00	0.00	0.00	0.00	0.00	0.00
c2) Agropecuaria, silvicultura, pesca y caza	0.00	0.00	0.00	0.00	0.00	0.00
c3) Combustibles y energía	0.00	0.00	0.00	0.00	0.00	0.00
c4) Minería, manufacturas y construcción	0.00	0.00	0.00	0.00	0.00	0.00
c5) Transporte	0.00	0.00	0.00	0.00	0.00	0.00
c6) Comunicaciones	0.00	0.00	0.00	0.00	0.00	0.00
c7) Turismo	0.00	0.00	0.00	0.00	0.00	0.00
c8) Ciencia, tecnología e innovación	0.00	0.00	0.00	0.00	0.00	0.00
c9) Otras industrias y otros asuntos económicos	0.00	0.00	0.00	0.00	0.00	0.00
D. Otras no Clasificadas en Funciones Anteriores	0.00	0.00	0.00	0.00	0.00	0.00
d1) Transac. de la deuda pública/costo financiero de la deuda	0.00	0.00	0.00	0.00	0.00	0.00
d2) Transf., part. y aport. entre diferentes niv. y ord. de gob.	0.00	0.00	0.00	0.00	0.00	0.00
d3) Saneamiento del Sistema Financiero	0.00	0.00	0.00	0.00	0.00	0.00
d4) Adeudos de Ejercicios Fiscales Anteriores	0.00	0.00	0.00	0.00	0.00	0.00
III. Total de Egresos	4,240,966.48	507,749.38	4,748,715.86	1,856,712.55	1,841,636.79	2,892,003.31

C.P. Jesus Martin Perez Perez  
Delegado Administrativo

**NOMBRE DEL ENTE PÚBLICO : Procuraduría Ambiental en el Estado de Chiapas**

Estado Analítico del Ejercicio del Presupuesto de Egresos Detallado - LDF 6d.

Clasificación de Servicios Personales por Categoría

Del 1 de Enero al 29 de junio de 2018

(PESOS)

Concepto	Egresos					Subejercicio
	Aprobado	Ampliaciones / Reducciones	Modificado	Devengado	Pagado	
I. Gasto No Etiquetado	3,259,832.38	507,749.38	3,767,581.76	1,400,455.82	1,392,532.62	2,367,125.94
A. Personal Administrativo y de Servicio Público	3,259,832.38	507,749.38	3,767,581.76	1,400,455.82	1,392,532.62	2,367,125.94
B. Magisterio	0.00	0.00	0.00	0.00	0.00	0.00
C. Servicios de Salud	0.00	0.00	0.00	0.00	0.00	0.00
c1) Personal Administrativo	0.00	0.00	0.00	0.00	0.00	0.00
c2) Personal Médico, Paramédico y Afín	0.00	0.00	0.00	0.00	0.00	0.00
D. Seguridad Pública	0.00	0.00	0.00	0.00	0.00	0.00
E. Gastos Asociados a la Implementación de Nuevas Leyes Federales o Reformas a las mismas	0.00	0.00	0.00	0.00	0.00	0.00
e1) Nombre del Programa o Ley 1	0.00	0.00	0.00	0.00	0.00	0.00
F. Sentencias Laborales Definitivas	0.00	0.00	0.00	0.00	0.00	0.00
II. Gasto Etiquetado	0.00	0.00	0.00	0.00	0.00	0.00
A. Personal Administrativo y de Servicio Público	0.00	0.00	0.00	0.00	0.00	0.00
B. Magisterio	0.00	0.00	0.00	0.00	0.00	0.00
C. Servicios de Salud	0.00	0.00	0.00	0.00	0.00	0.00
c1) Personal Administrativo	0.00	0.00	0.00	0.00	0.00	0.00
c2) Personal Médico, Paramédico y Afín	0.00	0.00	0.00	0.00	0.00	0.00
D. Seguridad Pública	0.00	0.00	0.00	0.00	0.00	0.00
E. Gastos Asociados a la Implementación de Nuevas Leyes Federales o Reformas a las mismas	0.00	0.00	0.00	0.00	0.00	0.00
e1) Nombre del Programa o Ley 1	0.00	0.00	0.00	0.00	0.00	0.00
F. Sentencias Laborales Definitivas	0.00	0.00	0.00	0.00	0.00	0.00
III. Total del Gasto en Servicios Personales	3,259,832.38	507,749.38	3,767,581.76	1,400,455.82	1,392,532.62	2,367,125.94

C.P. Jesus Martin Perez Perez  
Delegado Administrativo

---

**INFORMACIÓN DE ANÁLISIS /  
INTEGRACIÓN**

---



APLICACIÓN DEL PRESUPUESTO TOTAL POR RUBROS  
Del 1 de Enero al 30 de Junio del 2018

2111 132 2 PROCURADURÍA AMBIENTAL EN EL ESTADO DE CHIAPAS

CONCEPTO	PRESUPUESTO DE EGRESOS					
	APROBADO ANUAL	MODIFICADO	COMPROMETIDO	DEVENGADO	EJERCIDO	PAGADO
<b>RECURSOS PRESUPUESTARIOS</b>						
1000 Servicios Personales	3,198,004.35	3,697,327.55	1,383,311.50	1,383,311.50	1,375,388.30	1,375,388.30
2000 Materiales y Suministros	428,256.96	604,095.03	337,193.79	337,193.79	330,041.23	330,041.23
3000 Servicios Generales	614,705.17	447,293.28	136,207.26	136,207.26	136,207.26	136,207.26
4000 Transferencias, Asignaciones, Subsidios y Otras Ayudas						
5000 Bienes Muebles, Inmuebles e Intangibles						
6000 Inversión Pública						
7000 Inversiones Financieras y Otras Provisiones						
8000 Participaciones y Aportaciones						
9000 Deuda Pública						
<b>Subtotal</b>	<b>4,240,966.48</b>	<b>4,748,715.86</b>	<b>1,856,712.55</b>	<b>1,856,712.55</b>	<b>1,841,636.79</b>	<b>1,841,636.79</b>
<b>RECURSOS PROPIOS</b>						
1000 Servicios Personales						
2000 Materiales y Suministros						
3000 Servicios Generales						
4000 Transferencias, Asignaciones, Subsidios y Otras Ayudas						
<b>Subtotal</b>	<b>0.00</b>	<b>0.00</b>	<b>0.00</b>	<b>0.00</b>	<b>0.00</b>	<b>0.00</b>
<b>RECURSOS AJENOS</b>						
1000 Servicios Personales						
2000 Materiales y Suministros						
3000 Servicios Generales						
4000 Transferencias, Asignaciones, Subsidios y Otras Ayudas						
<b>Subtotal</b>	<b>0.00</b>	<b>0.00</b>	<b>0.00</b>	<b>0.00</b>	<b>0.00</b>	<b>0.00</b>
<b>RECURSOS FEDERALES NO PRESUPUESTARIOS</b>						
1000 Servicios Personales						
2000 Materiales y Suministros						
3000 Servicios Generales						
4000 Transferencias, Asignaciones, Subsidios y Otras Ayudas						
<b>Subtotal</b>	<b>0.00</b>	<b>0.00</b>	<b>0.00</b>	<b>0.00</b>	<b>0.00</b>	<b>0.00</b>
<b>TOTAL</b>	<b>4,240,966.48</b>	<b>4,748,715.86</b>	<b>1,856,712.55</b>	<b>1,856,712.55</b>	<b>1,841,636.79</b>	<b>1,841,636.79</b>

31

CP. JESUS MARTIN PEREZ PEREZ  
DELEGADO ADMINISTRATIVO

MTRO. JESUS ANTONIO GUILLEN GORDILLO  
PROCURADOR AMBIENTAL

**ANÁLISIS DE LAS PRINCIPALES VARIACIONES Y ADECUACIONES AL PRESUPUESTO DE EGRESOS**  
Del 1 de Enero al 30 de Junio del 2018

**2111 132 2 PROCURADURÍA AMBIENTAL EN EL ESTADO DE CHIAPAS**

PRESUPUESTO DE EGRESOS				VARIACIÓN EN RELACIÓN AL:	
APROBADO ANUAL	AMPLIACIONES / REDUCCIONES	MODIFICADO	DEVENGADO	APROBADO ANUAL	%
1	2	3 = 1+2	4	5 = 4-1	
4,240,966.48	507,749.38	4,748,715.86	1,856,712.55	-2,384,253.93	-56.2

**Análisis de la Razón de la Variación a Nivel Programa o Fondo**

**5811 01 Fondo General de Participaciones** : cuenta con una variación de 1,814,692.85 en el presupuesto se debe principalmente a los recursos pendientes por devengar por concepto de servicios personales de base y de confianza.

**5814 01 Fondo General de Fiscalización y Recaudación** : cuenta con una variación de 44,683.71 en el presupuesto se debe principalmente a los recursos pendientes por devengar por concepto del 2% de Impuesto Sobre Nóminas del 3er al 6to bimestre.

**5842 01 Impuesto a la Venta Final de Gasolina y Diesel** : cuenta con una variación de 524,877.37 en el presupuesto se debe principalmente a los recursos pendientes por devengar por concepto de Materiales y Suministros, Servicios Generales tales como; Material y Utiles de Oficina, material de impresion, Material y utiles consumibles,

**Integración de la Modificación al Presupuesto de Egresos (Ampliaciones/Reducciones)**

Ampliación Líquida por un monto de \$ 507,749.38; por concepto de Servicios Personales , derivado a la transferencia de 4 plazas de base.

Reducción Líquida por un monto de \$ 0.00

CP. JESUS MARTIN PEREZ PEREZ  
DELEGADO ADMINISTRATIVO

MTRO. JESUS ANTONIO GUILLEN GORDILLO  
PROCURADOR AMBIENTAL

**ANÁLISIS DE LA RAZÓN DEL AVANCE % DEL PRESUPUESTO DEVENGADO EN RELACIÓN AL PRESUPUESTO MINISTRADO**  
**INFORME DE AVANCE DE GESTIÓN FINANCIERA**  
Del 1 de Enero al 30 de Junio del 2018


**2111 132 2 PROCURADURÍA AMBIENTAL EN EL ESTADO DE CHIAPAS**

**Razón del Avance % del Presupuesto Devengado en relación al Presupuesto Ministrado**

El 95.7 % representa un avance regular en el gasto con respecto al presupuesto ministrado y la razón del avance consiste principalmente en los recursos ejercidos por concepto de pago de sueldos al personal de confianza y de base, compras realizadas en el capítulo 2000 tales como papelería, material y útiles para el procesamiento en equipo y bienes informáticos, combustible, materiales complementarios, así también de las compras de capítulo 3000 tales como seguro de bienes patrimoniales, instalaciones, viáticos nacionales.



CP. JESUS MARTIN PEREZ PEREZ  
DELEGADO ADMINISTRATIVO



MTRO. JESUS ANTONIO GUILLEN GORDILLO  
PROCURADOR AMBIENTAL



(Pesos)

CAPÍTULOS / CONCEPTOS	PRESUPUESTO AUTORIZADO				COMPROMETIDO	DEVENGADO	EJERCIDO	PAGADO	CRÉDITO DISPONIBLE PARA COMPROMETER (Modificado-Comprometido)	CRÉDITO DISPONIBLE (Modificado-Devengado)
	PRESUPUESTO DE EGRESOS APROBADO	AMPLIACIONES	REDUCCIONES	MODIFICADO						
<b>TOTAL</b>	<b>1,888,665.45</b>	<b>306,951.73</b>	<b>254,578.98</b>	<b>1,941,038.20</b>	<b>1,856,712.55</b>	<b>1,856,712.55</b>	<b>1,841,636.79</b>	<b>1,841,636.79</b>	<b>84,325.65</b>	<b>84,325.65</b>
<b>Servicios Personales.</b>	<b>1,350,337.83</b>	<b>52,372.75</b>	<b>0.00</b>	<b>1,402,710.58</b>	<b>1,383,311.50</b>	<b>1,383,311.50</b>	<b>1,375,388.30</b>	<b>1,375,388.30</b>	<b>19,399.08</b>	<b>19,399.08</b>
Remuneraciones al Personal de Carácter Permanente.	513,149.82	28,219.39	0.00	541,369.21	537,841.36	537,841.36	537,841.36	537,841.36	3,527.85	3,527.85
Remuneraciones Adicionales y Especiales.	706,896.51	2,647.22	0.00	709,543.73	709,212.57	709,212.57	709,212.57	709,212.57	331.16	331.16
Seguridad Social.	50,191.50	15,517.57	0.00	65,709.07	50,917.57	50,917.57	42,994.37	42,994.37	14,791.50	14,791.50
Otras Prestaciones Sociales y Económicas.	78,600.00	5,988.57	0.00	84,588.57	83,840.00	83,840.00	83,840.00	83,840.00	748.57	748.57
Pago de Estímulos a Servidores Públicos.	1,500.00	0.00	0.00	1,500.00	1,500.00	1,500.00	1,500.00	1,500.00	0.00	0.00
<b>Materiales y Suministros.</b>	<b>223,125.76</b>	<b>179,412.00</b>	<b>29,949.94</b>	<b>372,587.82</b>	<b>337,193.79</b>	<b>337,193.79</b>	<b>330,041.23</b>	<b>330,041.23</b>	<b>35,394.03</b>	<b>35,394.03</b>
Materiales de Administración, Emisión de Documentos y Artículos Oficiales.	95,438.25	106,943.83	2,853.89	199,528.19	182,561.88	182,561.88	175,409.32	175,409.32	16,966.31	16,966.31
Alimentos y Utensilios.	19,250.00	15,435.15	0.00	34,685.15	34,617.75	34,617.75	34,617.75	34,617.75	67.40	67.40
Materiales y Artículos de Construcción y de Reparación.	32,142.74	0.00	18,429.39	13,713.35	5,014.16	5,014.16	5,014.16	5,014.16	8,699.19	8,699.19
Combustibles, Lubricantes y Aditivos.	64,794.78	57,033.02	1,000.00	120,827.80	115,000.00	115,000.00	115,000.00	115,000.00	5,827.80	5,827.80
Herramientas, Refacciones y Accesorios Menores.	11,499.99	0.00	7,666.66	3,833.33	0.00	0.00	0.00	0.00	3,833.33	3,833.33
<b>Servicios Generales.</b>	<b>315,201.86</b>	<b>75,166.98</b>	<b>224,629.04</b>	<b>165,739.80</b>	<b>136,207.26</b>	<b>136,207.26</b>	<b>136,207.26</b>	<b>136,207.26</b>	<b>29,532.54</b>	<b>29,532.54</b>
Servicios Básicos.	64,910.55	0.00	64,910.55	0.00	0.00	0.00	0.00	0.00	0.00	0.00
Servicios de Arrendamiento.	70,628.76	0.00	70,628.76	0.00	0.00	0.00	0.00	0.00	0.00	0.00
Servicios Profesionales, Científicos, Técnicos y Otros Servicios.	11,967.90	0.00	11,967.90	0.00	0.00	0.00	0.00	0.00	0.00	0.00
Servicios Financieros, Bancarios y Comerciales.	0.00	2,800.00	0.00	2,800.00	0.00	0.00	0.00	0.00	2,800.00	2,800.00
Servicios de Instalación, Reparación, Mantenimiento y Conservación.	61,142.92	0.00	56,933.42	4,209.50	0.00	0.00	0.00	0.00	4,209.50	4,209.50
Servicios de Traslado y Viáticos.	75,000.00	72,366.98	10,000.02	137,366.96	119,062.94	119,062.94	119,062.94	119,062.94	18,304.02	18,304.02
Servicios Oficiales.	1,589.82	0.00	1,589.82	0.00	0.00	0.00	0.00	0.00	0.00	0.00
Otros Servicios Generales.	29,961.91	0.00	8,598.57	21,363.34	17,144.32	17,144.32	17,144.32	17,144.32	4,219.02	4,219.02

Mtro. Jesús Antonio Guillén Gordillo  
Procurador Ambiental



GOBIERNO CONSTITUCIONAL DEL ESTADO DE CHIAPAS

SECRETARÍA DE HACIENDA

Análítico de Partidas por Clasificación Administrativa

SISTEMA PRESUPUESTARIO 2018

(PESOS)



CIERRE JUNIO 2018



sábado, 30 de junio de 2018

21111322 Procuraduría Ambiental en el Estado de Chiapas

Table with columns: UR FI FSF SSFPs PP OA AI PT MPIO COGC GASTO TG TR FF SFTS PF CP DM, DESCRIPCIÓN, Presupuesto Aprobado, Modificación Neta, Presupuesto Modificado, Presupuesto Liberado, Presupuesto por Liberar, Presupuesto Ministrado, Presupuesto Comprometido Modificado, Presupuesto Devengado Modificado, Presupuesto Ejercido Modificado, Presupuesto Pagado Modificado, Disponibilidad Financiera Modificada, Disponible Presupuestario Modificado. Includes sub-totals like Gran Total and Total.



GOBIERNO CONSTITUCIONAL DEL ESTADO DE CHIAPAS  
SECRETARÍA DE HACIENDA

Por Capítulos, Concepto, Partida Genérica y Partida Específica por Clasificación Administrativa  
SISTEMA PRESUPUESTARIO 2018  
(PESOS)  
CIERRE JUNIO 2018

EP-03

Página 1 de 3  
sábado, 30 de junio de 2018

21111322 Procuraduría Ambiental en el Estado de Chiapas

CAPÍTULOS /CONCEPTOS /PARTIDAS	DESCRIPCIÓN	Presupuesto Aprobado	Modificación Neta	Presupuesto Modificado	Presupuesto Liberado	Presupuesto por Liberar	Presupuesto Ministrado	Presupuesto Comprometido Modificado	Presupuesto Devengado Modificado	Presupuesto Ejercido Modificado	Presupuesto Pagado Modificado	Disponibilidad Financiera Modificada	Disponibilidad Presupuestaria Modificada
<b>Gran Total</b>		4,240,966.48	507,749.38	4,748,715.86	4,748,708.76	7.10	1,941,038.20	1,856,712.55	1,856,712.55	1,841,636.79	1,841,636.79	99,401.41	2,891,996.21
<b>INSTITUCIONALES</b>													
1000	1000	3,190,004.35	499,323.20	3,689,327.55	3,689,320.45	7.10	1,402,710.58	1,383,311.50	1,383,311.50	1,375,388.30	1,375,388.30	27,322.28	2,314,008.95
1100	1100	1,026,299.64	197,535.76	1,223,835.40	1,223,835.40	0.00	541,369.21	537,841.36	537,841.36	537,841.36	537,841.36	3,527.85	685,994.04
113	113	1,026,299.64	197,535.76	1,223,835.40	1,223,835.40	0.00	541,369.21	537,841.36	537,841.36	537,841.36	537,841.36	3,527.85	685,994.04
11304	11304	1,026,299.64	0.00	1,026,299.64	1,026,299.64	0.00	513,149.82	513,149.40	513,149.40	513,149.40	513,149.40	0.42	513,150.24
11311	11311	0.00	197,535.76	197,535.76	197,535.76	0.00	28,219.39	24,691.96	24,691.96	24,691.96	24,691.96	3,527.43	172,843.80
1300	1300	1,842,401.37	91,181.25	1,933,582.62	1,933,582.62	0.00	709,543.73	709,212.57	709,212.57	709,212.57	709,212.57	331.16	1,224,370.05
131	131	0.00	11,440.00	11,440.00	11,440.00	0.00	1,634.29	1,430.00	1,430.00	1,430.00	1,430.00	204.29	10,010.00
13101	13101	0.00	11,440.00	11,440.00	11,440.00	0.00	1,634.29	1,430.00	1,430.00	1,430.00	1,430.00	204.29	10,010.00
132	132	222,892.43	70,878.05	293,770.48	293,770.48	0.00	12,821.25	12,821.25	12,821.25	12,821.25	12,821.25	0.00	280,949.23
13201	13201	25,642.99	8,154.11	33,796.60	33,796.60	0.00	12,821.25	12,821.25	12,821.25	12,821.25	12,821.25	0.00	20,975.25
13202	13202	197,249.44	62,723.94	259,973.88	259,973.88	0.00	0.00	0.00	0.00	0.00	0.00	0.00	259,973.88
134	134	1,619,508.94	8,863.20	1,628,372.14	1,628,372.14	0.00	695,088.19	694,961.32	694,961.32	694,961.32	694,961.32	126.87	933,410.82
13420	13420	399,115.08	0.00	399,115.08	399,115.08	0.00	171,049.32	171,049.08	171,049.08	171,049.08	171,049.08	0.24	228,066.00
13434	13434	1,220,393.86	8,863.20	1,229,257.06	1,229,257.06	0.00	524,038.87	523,912.24	523,912.24	523,912.24	523,912.24	126.63	705,344.82
1400	1400	106,603.34	78,614.22	185,217.56	185,217.56	7.10	65,709.07	50,917.57	50,917.57	42,994.37	42,994.37	22,714.70	133,692.89
141	141	100,383.04	65,130.63	165,513.67	165,513.67	0.00	50,191.50	42,994.37	42,994.37	42,994.37	42,994.37	7,197.13	114,596.10
14103	14103	100,383.04	0.00	100,383.04	100,383.04	0.00	50,191.50	42,994.37	42,994.37	42,994.37	42,994.37	7,197.13	114,596.10
14114	14114	0.00	33,770.46	33,770.46	33,770.46	0.00	4,824.35	4,108.20	4,108.20	0.00	0.00	4,824.35	29,662.26
14116	14116	0.00	31,360.17	31,360.17	31,360.17	0.00	4,480.02	3,815.00	3,815.00	0.00	0.00	4,480.02	27,545.17
142	142	0.00	12,883.59	12,883.59	12,883.59	0.00	0.00	0.00	0.00	0.00	0.00	0.00	12,883.59
14202	14202	0.00	12,883.59	12,883.59	12,883.59	0.00	0.00	0.00	0.00	0.00	0.00	0.00	12,883.59
144	144	6,220.30	0.00	6,220.30	6,213.20	7.10	6,213.20	0.00	0.00	0.00	0.00	6,213.20	6,213.20
14401	14401	6,220.30	0.00	6,220.30	6,213.20	7.10	6,213.20	0.00	0.00	0.00	0.00	6,213.20	6,213.20
1500	1500	157,200.00	41,920.00	199,120.00	199,120.00	0.00	84,588.57	83,840.00	83,840.00	83,840.00	83,840.00	748.57	115,280.00
159	159	157,200.00	41,920.00	199,120.00	199,120.00	0.00	84,588.57	83,840.00	83,840.00	83,840.00	83,840.00	748.57	115,280.00
15906	15906	157,200.00	41,920.00	199,120.00	199,120.00	0.00	84,588.57	83,840.00	83,840.00	83,840.00	83,840.00	748.57	115,280.00
1700	1700	65,500.00	90,671.97	156,171.97	156,171.97	0.00	1,500.00	1,500.00	1,500.00	1,500.00	1,500.00	0.00	154,671.97
171	171	65,500.00	90,671.97	156,171.97	156,171.97	0.00	1,500.00	1,500.00	1,500.00	1,500.00	1,500.00	0.00	154,671.97
17102	17102	18,000.00	46,771.97	64,771.97	64,771.97	0.00	0.00	0.00	0.00	0.00	0.00	0.00	66,771.97
17103	17103	47,500.00	41,900.00	89,400.00	89,400.00	0.00	1,500.00	1,500.00	1,500.00	1,500.00	1,500.00	0.00	87,900.00
2000	2000	428,256.96	175,838.07	604,095.03	604,095.03	0.00	372,587.82	337,193.79	337,193.79	330,041.23	330,041.23	42,546.59	266,901.24
2100	2100	190,876.51	115,465.95	306,342.46	306,342.46	0.00	199,528.19	182,561.88	182,561.88	175,409.32	175,409.32	24,118.87	123,780.38
211	211	98,699.98	44,837.41	143,537.39	143,537.39	0.00	71,311.39	55,094.83	55,094.83	55,094.83	55,094.83	16,216.56	48,442.56
21101	21101	98,699.98	44,837.41	143,537.39	143,537.39	0.00	71,311.39	55,094.83	55,094.83	55,094.83	55,094.83	16,216.56	48,442.56
212	212	58,350.00	792.22	59,042.22	59,042.22	0.00	29,917.24	32,801.57	32,801.57	25,649.01	25,649.01	4,288.23	26,240.61

GOBIERNO CONSTITUCIONAL DEL ESTADO DE CHIAPAS

SECRETARÍA DE HACIENDA

Resumen Tipo de Gasto y Partida  
SISTEMA PRESUPUESTARIO 2018

(PESOS)

CIERRE JUNIO 2018


EP-08

Página 1 de 4

sábado, 30 de junio de 2018

2111322 Procuraduría Ambiental en el Estado de Chiapas

TIPO GASTO / CAPÍTULOS /CONCEPTOS /PARTIDAS	DESCRIPCIÓN	Presupuesto Aprobado	Modificación Neta	Presupuesto Modificado	Presupuesto Liberado	Presupuesto por Liberar	Presupuesto Ministrado	Presupuesto Comprometido Modificado	Presupuesto Devengado Modificado	Presupuesto Ejercido Modificado	Presupuesto Pagado Modificado	Disponibilidad Financiera Modificada	Disponible Presupuestario Modificado
<b>Gran Total</b>		4,240,966.48	507,749.38	4,748,715.86	4,748,708.76	7.10	1,941,038.20	1,856,712.55	1,856,712.55	1,841,636.79	1,841,636.79	99,401.41	2,891,996.21
<b>Total Institucional</b>		4,240,966.48	507,749.38	4,748,715.86	4,748,708.76	7.10	1,941,038.20	1,856,712.55	1,856,712.55	1,841,636.79	1,841,636.79	99,401.41	2,891,996.21
<b>Total Inversión</b>		0.00	0.00	0.00	0.00	0.00	0.00	0.00	0.00	0.00	0.00	0.00	0.00
<b>Total Institucional Inversión</b>		4,240,966.48	507,749.38	4,748,715.86	4,748,708.76	7.10	1,941,038.20	1,856,712.55	1,856,712.55	1,841,636.79	1,841,636.79	99,401.41	2,891,996.21
<b>Inversión</b>		0.00	0.00	0.00	0.00	0.00	0.00	0.00	0.00	0.00	0.00	0.00	0.00
<b>1 Gasto Corriente</b>		4,240,966.48	507,749.38	4,748,715.86	4,748,708.76	7.10	1,941,038.20	1,856,712.55	1,856,712.55	1,841,636.79	1,841,636.79	99,401.41	2,891,996.21
1000 Servicios Personales.		3,190,004.35	499,323.20	3,689,327.55	3,697,320.45	7.10	1,402,710.58	1,383,311.50	1,383,311.50	1,375,388.30	1,375,388.30	27,322.28	2,314,008.95
1100 Remuneraciones al Personal de Carácter Permanente.		1,026,299.64	197,535.76	1,223,835.40	1,223,835.40	0.00	541,369.21	537,841.36	537,841.36	537,841.36	537,841.36	3,527.85	685,994.04
113 Sueldos Base al Personal Permanente.		1,026,299.64	197,535.76	1,223,835.40	1,223,835.40	0.00	541,369.21	537,841.36	537,841.36	537,841.36	537,841.36	3,527.85	685,994.04
11304 Sueldo al Personal de Confianza.		1,026,299.64	0.00	1,026,299.64	1,026,299.64	0.00	513,149.82	513,149.40	513,149.40	513,149.40	513,149.40	0.42	513,150.24
11311 Sueldo al Personal Sindicalizado.		0.00	197,535.76	197,535.76	197,535.76	0.00	28,219.39	24,691.96	24,691.96	24,691.96	24,691.96	3,527.43	172,843.80
1300 Remuneraciones Adicionales y Especiales.		1,842,401.37	91,181.25	1,933,582.62	1,933,582.62	0.00	709,543.73	709,212.57	709,212.57	709,212.57	709,212.57	331.16	1,224,370.05
131 Primas por Años de Servicios Efectivos Prestados.		0.00	11,440.00	11,440.00	11,440.00	0.00	1,634.29	1,430.00	1,430.00	1,430.00	1,430.00	204.29	10,010.00
13101 Prima Quinquenal por Años de Servicios Efectivos Prestados.		0.00	11,440.00	11,440.00	11,440.00	0.00	1,634.29	1,430.00	1,430.00	1,430.00	1,430.00	204.29	10,010.00
132 Primas de Vacaciones, Dominical y Gratificación de Fin de Año.		222,892.43	70,878.05	293,770.48	293,770.48	0.00	12,821.25	12,821.25	12,821.25	12,821.25	12,821.25	0.00	280,949.23
13201 Primas de Vacaciones y Dominical.		25,642.49	8,154.11	33,796.60	33,796.60	0.00	12,821.25	12,821.25	12,821.25	12,821.25	12,821.25	0.00	20,975.35
13202 Aguinaldo o Gratificación de Fin de Año.		197,249.94	62,723.94	259,973.88	259,973.88	0.00	0.00	0.00	0.00	0.00	0.00	0.00	259,973.88
134 Compensaciones.		1,619,508.94	8,863.20	1,628,372.14	1,628,372.14	0.00	695,088.19	694,961.32	694,961.32	694,961.32	694,961.32	126.87	933,410.82
13420 Compensaciones por Servicios Especiales.		399,115.08	0.00	399,115.08	399,115.08	0.00	171,049.32	171,049.08	171,049.08	171,049.08	171,049.08	0.24	228,066.00
13434 Compensación Complementaria por Servicios Especiales.		1,220,393.86	8,863.20	1,229,257.06	1,229,257.06	0.00	524,038.87	523,912.24	523,912.24	523,912.24	523,912.24	126.63	705,344.82
1400 Seguridad Social.		106,603.34	78,014.22	184,617.56	184,610.46	7.10	65,709.07	50,917.57	50,917.57	42,994.37	42,994.37	22,714.70	133,692.89
141 Aportaciones de Seguridad Social.		100,383.04	65,130.63	165,513.67	165,513.67	0.00	58,495.87	50,917.57	50,917.57	42,994.37	42,994.37	16,506.50	114,596.10
14103 Aportaciones al IMSS.		100,383.04	0.00	100,383.04	100,383.04	0.00	50,191.50	42,994.37	42,994.37	42,994.37	42,994.37	7,197.13	57,388.67
14114 Aportaciones al ISSTECH.		0.00	33,770.46	33,770.46	33,770.46	0.00	4,824.35	4,108.20	4,108.20	0.00	0.00	4,824.35	29,662.26
14116 Aportaciones de Seguridad Social.		0.00	31,360.17	31,360.17	31,360.17	0.00	4,480.02	3,815.00	3,815.00	0.00	0.00	4,480.02	27,545.17
142 Aportaciones a Fondos de Vivienda.		0.00	12,883.59	12,883.59	12,883.59	0.00	0.00	0.00	0.00	0.00	0.00	0.00	12,883.59
14202 Aportaciones al INFONAVIT.		0.00	12,883.59	12,883.59	12,883.59	0.00	0.00	0.00	0.00	0.00	0.00	0.00	12,883.59
144 Aportaciones para Seguros.		6,220.30	0.00	6,220.30	6,213.20	7.10	6,213.20	0.00	0.00	0.00	0.00	6,213.20	6,213.20
14401 Cuotas para el Seguro de Vida.		6,220.30	0.00	6,220.30	6,213.20	7.10	6,213.20	0.00	0.00	0.00	0.00	6,213.20	6,213.20
1500 Otras Prestaciones Sociales y Económicas.		157,200.00	41,920.00	199,120.00	199,120.00	0.00	84,588.57	83,840.00	83,840.00	83,840.00	83,840.00	748.57	115,280.00
159 Otras Prestaciones Sociales y Económicas.		157,200.00	41,920.00	199,120.00	199,120.00	0.00	84,588.57	83,840.00	83,840.00	83,840.00	83,840.00	748.57	115,280.00
15906 Previsión Social Múltiple.		157,200.00	41,920.00	199,120.00	199,120.00	0.00	84,588.57	83,840.00	83,840.00	83,840.00	83,840.00	748.57	115,280.00
1700 Pago de Estímulos a Servidores Públicos.		65,500.00	90,671.97	156,171.97	156,171.97	0.00	1,500.00	1,500.00	1,500.00	1,500.00	1,500.00	0.00	154,671.97
171 Estímulos.		65,500.00	90,671.97	156,171.97	156,171.97	0.00	1,500.00	1,500.00	1,500.00	1,500.00	1,500.00	0.00	154,671.97






# GOBIERNO CONSTITUCIONAL DEL ESTADO DE CHIAPAS

## SECRETARÍA DE HACIENDA

Recurso Federales - Fondo General de Participaciones (Clasificación Administrativa)

SISTEMA PRESUPUESTARIO 2018

(PESOS)

CIERRE JUNIO 2018



EP-5811

Página 1 de 3  
sábado, 30 de junio de 2018

2111322 Procuraduría Ambiental en el Estado de Chiapas														Presupuesto Aprobado	Modificación Neta	Presupuesto Modificado	Presupuesto Liberado	Presupuesto por Liberar	Presupuesto Ministrado	Presupuesto Comprometido Modificado	Presupuesto Devengado Modificado	Presupuesto Ejercido Modificado	Presupuesto Pagado Modificado	Disponibilidad Financiera Modificada	Disponible Presupuestario Modificado
UR	FI	FUN	SF	SSF	PP	OA	AI	PT	MPI	COGC	GASTO	TG	TR	FF	SFT	DESCRIPCIÓN									
Gran Total																									
Total																									
TOTAL FUENTE DE FINANCIAMIENTO																									
TOTAL GLOBAL FUNCIÓN 1 Protección ambiental																									
TOTAL GLOBAL SUBFUENTE DE FINANCIAMIENTO H Recursos por Reducciones en Otras Previsiones (Recursos del Ejercicio 5)																									
INSTITUCIONALES																									
01 Delegación Administrativa																									
01 2 Desarrollo Social																									
01 2 1 Protección ambiental																									
01 2 1 6 Otros de protección ambiental																									
01 2 1 6 1 Otros de protección ambiental																									
01 2 1 6 1 5 Programa Sectorial de Medio Ambiente y Ordenamiento Ecológico																									
01 2 1 6 1 5 091 Programa de medio ambiente																									
01 2 1 6 1 5 091 01 Asignación Normal																									
01 2 1 6 1 5 091 01 C08 Conservación de la biodiversidad en ecosistemas saludables																									
01 2 1 6 1 5 091 01 C08 000 Inspección, Vigilancia y ordenanza en el cumplimiento a la protección del medio ambiente, los recursos naturales y forestales																									
01 2 1 6 1 5 091 01 C08 000 000 Cobertura Estatal																									
01 2 1 6 1 5 091 01 C08 000 000 1 1000 Servicios Personales																									
01 2 1 6 1 5 091 01 C08 000 000 1 1100 Remuneraciones al Personal de Carácter Permanente																									
01 2 1 6 1 5 091 01 C08 000 000 1 113 113 Sueldos Base al Personal Permanente																									
01 2 1 6 1 5 091 01 C08 000 000 1 11311 1 1 5811 H 2 Sueldo al Personal Sindicalizado																									
01 2 1 6 1 5 091 01 C08 000 000 1 1300 Remuneraciones Adicionales y Especiales																									
01 2 1 6 1 5 091 01 C08 000 000 1 131 131 Primas por Años de Servicios Efectivos Prestados																									
01 2 1 6 1 5 091 01 C08 000 000 1 13101 1 1 5811 H 2 Prima Quinquenal por Años de Servicios Efectivos Prestados																									
01 2 1 6 1 5 091 01 C08 000 000 1 132 132 Primas de Vacaciones, Dominical y Gratificación de Fin de Año																									
01 2 1 6 1 5 091 01 C08 000 000 1 13201 1 1 5811 H 2 Primas de Vacaciones y Dominical																									
01 2 1 6 1 5 091 01 C08 000 000 1 13202 1 1 5811 H 2 Aguinaldo o Gratificación de Fin de Año																									
01 2 1 6 1 5 091 01 C08 000 000 1 134 134 Compensaciones																									
01 2 1 6 1 5 091 01 C08 000 000 1 13434 1 1 5811 H 2 Compensación Complementaria por Servicios Especiales																									
01 2 1 6 1 5 091 01 C08 000 000 1 1400 Seguridad Social																									
01 2 1 6 1 5 091 01 C08 000 000 1 141 141 Aportaciones de Seguridad Social																									
01 2 1 6 1 5 091 01 C08 000 000 1 14114 1 1 5811 H 2 Aportaciones al ISTECH																									
01 2 1 6 1 5 091 01 C08 000 000 1 14116 1 1 5811 H 2 Aportaciones de Seguridad Social																									
01 2 1 6 1 5 091 01 C08 000 000 1 142 142 Aportaciones a Fondos de Vivienda																									
01 2 1 6 1 5 091 01 C08 000 000 1 14202 1 1 5811 H 2 Aportaciones al INFONAVIT																									
01 2 1 6 1 5 091 01 C08 000 000 1 1500 Otras Prestaciones Sociales y Económicas																									
01 2 1 6 1 5 091 01 C08 000 000 1 159 Otras Prestaciones Sociales y Económicas																									
01 2 1 6 1 5 091 01 C08 000 000 1 15906 1 1 5811 H 2 Previsión Social Múltiple																									
01 2 1 6 1 5 091 01 C08 000 000 1 1700 Pago de Estímulos a Servidores Públicos																									
01 2 1 6 1 5 091 01 C08 000 000 1 171 171 Estímulos																									
01 2 1 6 1 5 091 01 C08 000 000 1 17102 1 1 5811 H 1 Estímulos al Personal																									
01 2 1 6 1 5 091 01 C08 000 000 1 17102 1 1 5811 H 2 Estímulos al Personal																									





GOBIERNO CONSTITUCIONAL DEL ESTADO DE CHIAPAS

SECRETARÍA DE HACIENDA

Recurso Federales - Fondo de Fiscalización y Recaudación (Clasificación Administrativa)

SISTEMA PRESUPUESTARIO 2018

(PESOS)

CIERRE JUNIO 2018



EP-5814

Página 1 de 1  
sábado, 30 de junio de 2018

21111322 Procuraduría Ambiental en el Estado de Chiapas													Disponibilidad	Disponibilidad																												
UR	FI	FUN	SF	SS	FP	PP	OA	AI	PT	MPI	COGC	GASTO	TG	TR	FF	SFT	DESCRIPCIÓN	E	Aprobado	Modificación Neta	Modificado	Liberado	por Liberar	Ministrado	Comprometido Modificado	Devengado Modificado	Ejercido Modificado	Pagado Modificado	Financiera Modificada	Presupuestario Modificado												
<b>Gran Total</b>													61,828.03	0.00	61,828.03	61,828.03	0.00	20,609.34	17,144.32	17,144.32	17,144.32	17,144.32	17,144.32	17,144.32	3,465.02	44,683.71																
<b>Total</b>													61,828.03	0.00	61,828.03	61,828.03	0.00	20,609.34	17,144.32	17,144.32	17,144.32	17,144.32	17,144.32	17,144.32	3,465.02	44,683.71																
<b>TOTAL FUENTE DE FINANCIAMIENTO</b>													61,828.03	0.00	61,828.03	61,828.03	0.00	20,609.34	17,144.32	17,144.32	17,144.32	17,144.32	17,144.32	17,144.32	3,465.02	44,683.71																
TOTAL GLOBAL FUNCIÓN 1 Protección ambiental													61,828.03	0.00	61,828.03	61,828.03	0.00	20,609.34	17,144.32	17,144.32	17,144.32	17,144.32	17,144.32	17,144.32	3,465.02	44,683.71																
TOTAL GLOBAL SUBFUENTE DE FINANCIAMIENTO 5 Recursos del Ejercicio													61,828.03	0.00	61,828.03	61,828.03	0.00	20,609.34	17,144.32	17,144.32	17,144.32	17,144.32	17,144.32	17,144.32	3,465.02	44,683.71																
<b>INSTITUCIONALES</b>																																										
01																	Delegación Administrativa		61,828.03	0.00	61,828.03	61,828.03	0.00	20,609.34	17,144.32	17,144.32	17,144.32	17,144.32	3,465.02	44,683.71												
01 2																	Desarrollo Social		61,828.03	0.00	61,828.03	61,828.03	0.00	20,609.34	17,144.32	17,144.32	17,144.32	17,144.32	3,465.02	44,683.71												
01 2 1																	Protección ambiental		61,828.03	0.00	61,828.03	61,828.03	0.00	20,609.34	17,144.32	17,144.32	17,144.32	17,144.32	3,465.02	44,683.71												
01 2 1 6																	Otros de protección ambiental		61,828.03	0.00	61,828.03	61,828.03	0.00	20,609.34	17,144.32	17,144.32	17,144.32	17,144.32	3,465.02	44,683.71												
01 2 1 6 1																	Otros de protección ambiental		61,828.03	0.00	61,828.03	61,828.03	0.00	20,609.34	17,144.32	17,144.32	17,144.32	17,144.32	3,465.02	44,683.71												
01 2 1 6 1 5																	Programa Sectorial de Medio Ambiente y Ordenamiento Ecológico		61,828.03	0.00	61,828.03	61,828.03	0.00	20,609.34	17,144.32	17,144.32	17,144.32	17,144.32	3,465.02	44,683.71												
01 2 1 6 1 5 091																	Programa de medio ambiente		61,828.03	0.00	61,828.03	61,828.03	0.00	20,609.34	17,144.32	17,144.32	17,144.32	17,144.32	3,465.02	44,683.71												
01 2 1 6 1 5 091 01																	Asignación Normal		61,828.03	0.00	61,828.03	61,828.03	0.00	20,609.34	17,144.32	17,144.32	17,144.32	17,144.32	3,465.02	44,683.71												
01 2 1 6 1 5 091 01 C08																	Conservación de la biodiversidad en ecosistemas saludables		61,828.03	0.00	61,828.03	61,828.03	0.00	20,609.34	17,144.32	17,144.32	17,144.32	17,144.32	3,465.02	44,683.71												
01 2 1 6 1 5 091 01 C08 4001																	Inspección, Vigilancia y ordenanza en el cumplimiento a la protección del medio ambiente, los recursos naturales y forestales		61,828.03	0.00	61,828.03	61,828.03	0.00	20,609.34	17,144.32	17,144.32	17,144.32	17,144.32	3,465.02	44,683.71												
01 2 1 6 1 5 091 01 C08 4001 000																	Cobertura Estatal		61,828.03	0.00	61,828.03	61,828.03	0.00	20,609.34	17,144.32	17,144.32	17,144.32	17,144.32	3,465.02	44,683.71												
01 2 1 6 1 5 091 01 C08 4001 000 1	3000																Servicios Generales.		61,828.03	0.00	61,828.03	61,828.03	0.00	20,609.34	17,144.32	17,144.32	17,144.32	17,144.32	3,465.02	44,683.71												
01 2 1 6 1 5 091 01 C08 4001 000 1	3900																Otros Servicios Generales.		61,828.03	0.00	61,828.03	61,828.03	0.00	20,609.34	17,144.32	17,144.32	17,144.32	17,144.32	3,465.02	44,683.71												
01 2 1 6 1 5 091 01 C08 4001 000 1	398																Impuesto Sobre Nóminas y Otros que se Deriven de una Relación Laboral.		61,828.03	0.00	61,828.03	61,828.03	0.00	20,609.34	17,144.32	17,144.32	17,144.32	17,144.32	3,465.02	44,683.71												
01 2 1 6 1 5 091 01 C08 4001 000 1	39801	1	1	5814	5	2											Impuesto Sobre Nóminas y Otros que se Deriven de una Relación Laboral.		61,828.03	0.00	61,828.03	61,828.03	0.00	20,609.34	17,144.32	17,144.32	17,144.32	17,144.32	3,465.02	44,683.71												



GOBIERNO CONSTITUCIONAL DEL ESTADO DE CHIAPAS

SECRETARÍA DE HACIENDA

Otros Recursos - Impuesto a la Venta Final de Gasolina y Diesel (Clasificación Administrativa)

SISTEMA PRESUPUESTARIO 2018

(PESOS)

CIERRE JUNIO 2018



EP-5842

Página 1 de 3

sábado, 30 de junio de 2018

Table with columns: UR, FI, FUN, SF, SPS, PP, OA, AI, PT, MPI, COGC, GASTO, TG, TR, FF, SFT, DESCRIPCIÓN, Presupuesto Aprobado, Modificación Neta, Presupuesto Modificado, Presupuesto Liberado, Presupuesto por Liberar, Presupuesto Ministrado, Presupuesto Comprometido Modificado, Presupuesto Devengado Modificado, Presupuesto Ejercido Modificado, Presupuesto Pagado Modificado, Disponibilidad Financiera, Disponible Presupuestario Modificado. Includes sub-totals for Gran Total, Total, and various institutional categories.

Handwritten signatures and marks at the bottom of the page.